

# E-számla

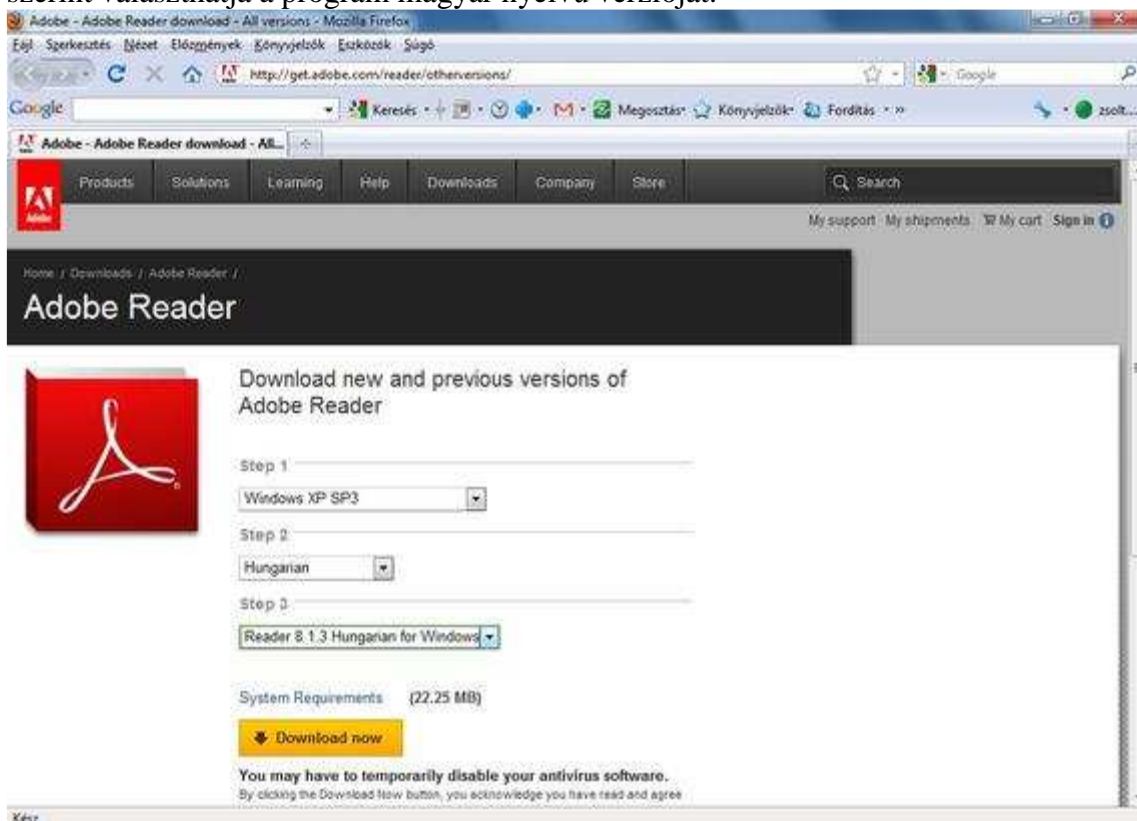
Hiteles e-számla megtekintéséhez szükséges lépések

Az alábbi módon tudja feltelepíteni a hiteles e-számla megtekintéséhez szükséges programokat.

## Manuális telepítés

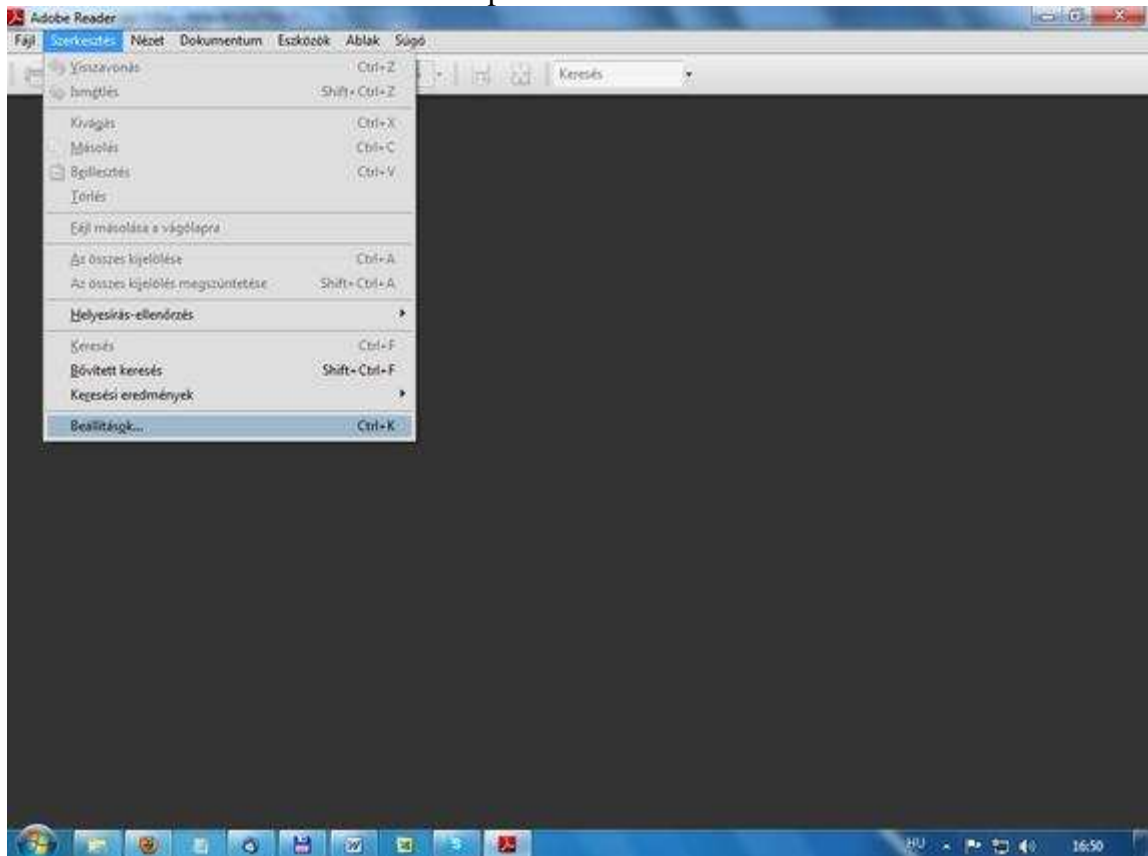
Először telepíteni kell az operációs rendszerbe a Microsec Kft. E-Szignó legfelső szintű tanúsítványát (megeshet, hogy ez egyes rendszerekben már korábban megtörtént) és a közbenső tanúsítványt. A legfelső és közbenső szintű tanúsítvány telepítését követően le kell tölteni az Adobe Readert, melynek beállításait az alábbiak szerint végezheti el.

1. Töltse le a felsőszintű és a közbenső tanúsítványt, a számla ellenőrzéséhez <http://www.e-szigno.hu/rootca2009.crt>, <http://www.e-szigno.hu/a3ca2009.crt>
2. Fontos, hogy ez a tanúsítvány a "Megbízható legfelső szintű hitelesítésszolgáltatók," tanúsítvány tárba kerüljön (telepítés közben kiválasztható).
3. Következő lépésként tölts le az Adobe Readert, az [Adobe web-oldaláról](#). Az alábbiak szerint választhatja a program magyar nyelvű verzióját.

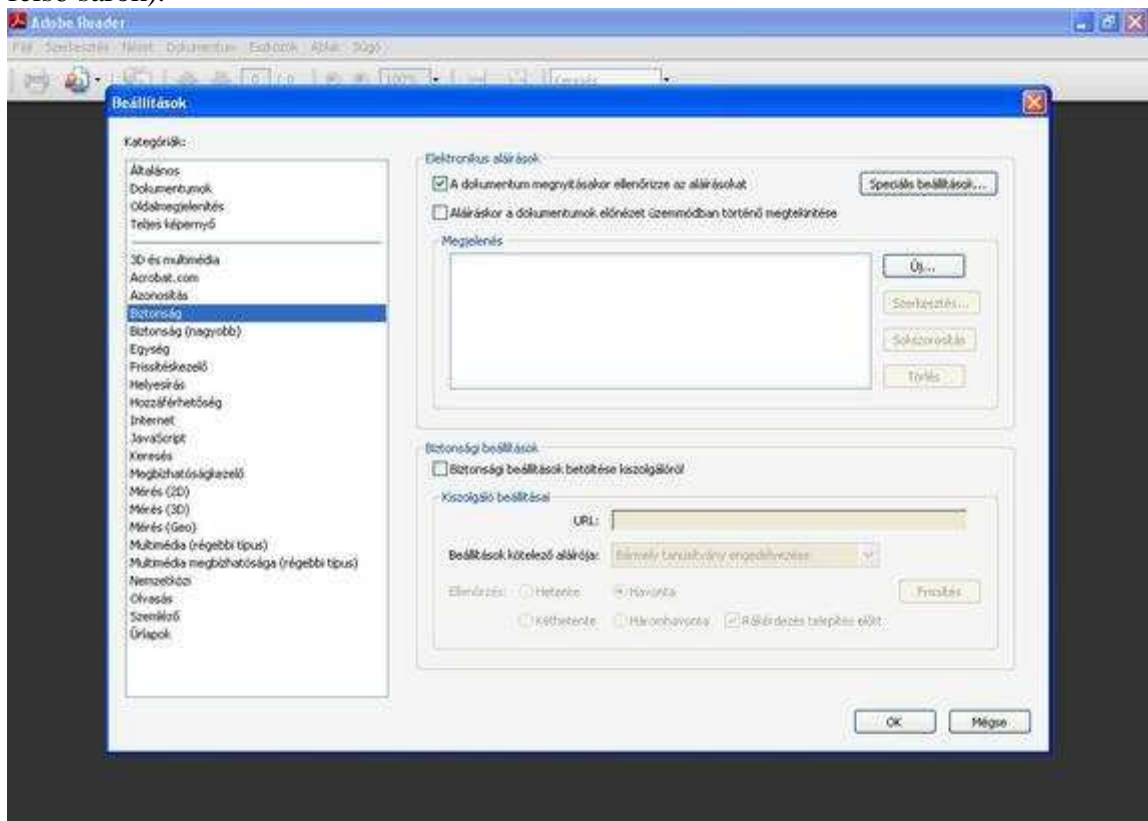


4. Következő lépés: az Adobe Reader összehangolása az Operációs rendszer tanúsítványtárolójával. A továbbiakban lépésenként mutatjuk be az Adobe Reader beállítását: Indítsa el az Adobe Reader programot! Kérem, válassza ki a következőket:

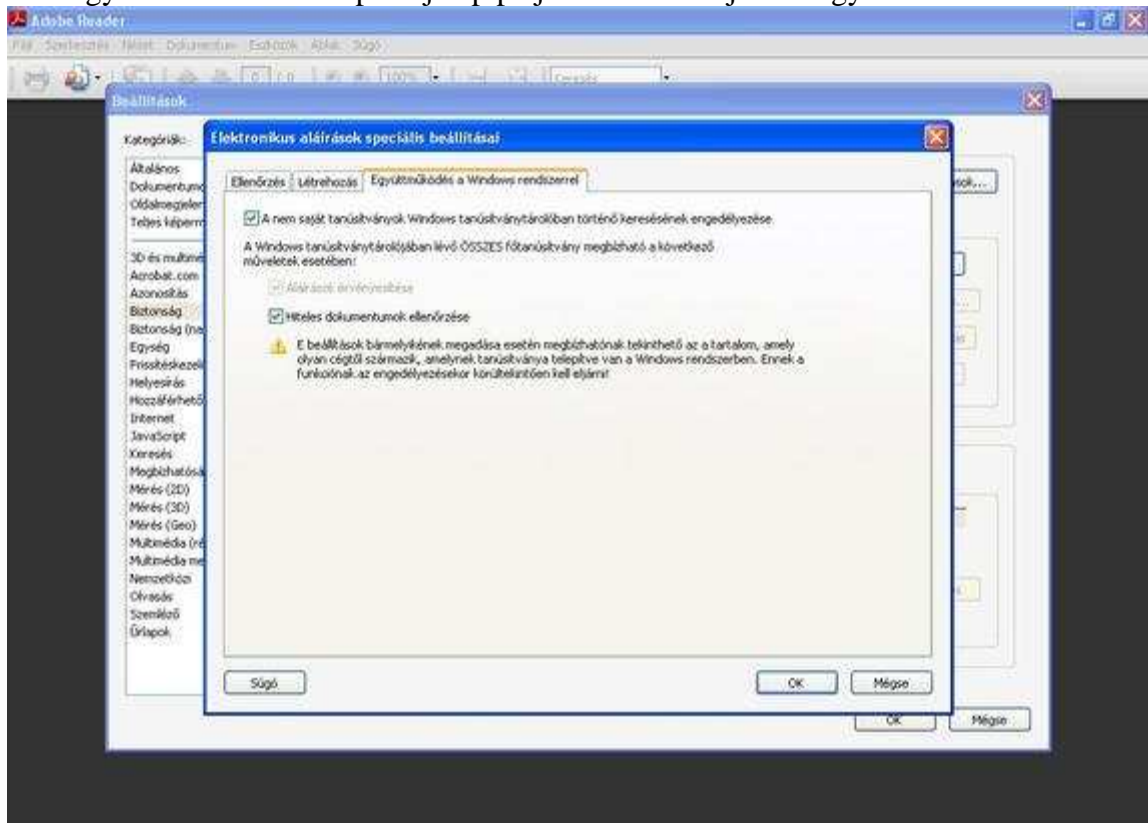
Szerkesztés menü->Beállítások menüpont!



5. A Biztonság menüponton belül a "Speciális beállítások..." gombra kell klikkelni (jobb felső sarok).



6. Az "Együtműködés..." fül panelján pipálja be az alábbi jelölőnégyzeteket!



A Microsec Kft. nyilvántartja az általa kibocsátott, de valamilyen okból letiltott tanúsítványok listáját. Az elektronikus számla megnyitásakor az Adobe Reader interneten keresztül felveszi a kapcsolatot a Microsec Kft. nyilvántartásával és automatikusan elvégzi az aláírás és időbélyegzés ellenőrzését. Kérem lépjen ki a Reader-ből, majd nyissa meg az E-számlát. A számla megnyitásakor az Adobe Reader automatikusan ellenőrzi a tanúsítvány és időpecsét érvényességét. Ehhez internet kapcsolatra van szüksége. Ha az előző lépéseket megfelelően végrehajtotta, akkor nagy valószínűség szerint az ellenőrzés sikeresen megy végbe (ha sikertelen, akkor először az internet kapcsolatot [pl. tűzfal beállítások] célszerű leellenőrizni).

7. Az érvényességre vonatkozó adatok az alábbi módon tekinthetők meg. Az Adobe Reader megjelenít egy világoskék sávot, jobb oldalán az „Aláírás panel” gombbal. A

gombra klikkelve megjelenik a számla bal oldalán egy panel sáv.

**Számla**

Számlaszám: 201101251655031515

Tejesítés:	Számla kelte:	Eredőkeze:	Fizetés mód:	Pénzmen:
2011.01.25	2011.01.25	2011.02.02	Átutalás 8 nap	HUF

A termék / szolgáltatás besorolási száma és megnevezése	ÁFA kulcsa	meny.	meny. egysége	nettó egységára	bruttó egységára	értéke ÁFA nélkül	ÁFA összege	értéke ÁFA-val
5906100099 TESZT Termék 1	15	2,00	db	10 106,90	11 625,00	20 214,00	3 032,00	23 246,00
5906100099 TESZT Termék 2 Sor megjelölés	25	5,00	db	3 451,00	4 141,20	17 255,00	3 451,00	20 706,00

8. Vigye az egérmutatóját a bal oldali panelben szereplő „Frissítés” sorra és jobb egérgombbal klikkelve válassza az „Alírástulajdonságok” megjelenítését. Az alábbi panelen elolvashatja az aláírásra vonatkozó ellenőrzés eredményét.

**Alírástulajdonságai**

Az aláírás ÉRVÉNYES, aláírója: KryoNet Teszt <support@kryonet.hu>.

Kivonat | Dokumentum | Alírási | Dátum/Idő | Jogi tudnivalók

Alíró: KryoNet Teszt <support@kryonet.hu> Tanúsítvány megjelenítése...

Cím: Elektronikus számla

Dátum: 2011/01/25 16:55:15 +01'00' Hely: HU

Érvényesség összefoglalója

- A(z) Dokumentum adatai az aláírás óta nem módosultak.
- Az aláíró azonosítója érvényes volt a kibocsátáskor, de jelenleg nem lehet elvégezni a visszavonási ellenőrzéseket az azonosítógérvényesítéséhez.
- Az aláírás időbélyegzettel van ellátva.

Az aláíráshoz használt verzió Adobe Acrobat.

Alírást érvényesítése | Bezárás

9. A Dátum/Idő fülön leellenőrizhető az időbélyegző érvényessége is.

Az aláírás ÉRVÉNYES, aláírója: KryoNet Test <support@kryonet.hu>

Kivonat Dokumentum Aláíró Dátum/Idő Jogi tudnivalók

Az aláírás időbélyegzővel van ellátva.

Dátum: 2011/01/25 16:55:15 +01:00

Időbélyegző

Az időbélyegzőket ugyanúgy írják alá, mint a dokumentumokat. Ahhoz, hogy az időbélyegző aláírása érvényes legyen, azt egy időbélyegző hatóságnak alá kell írnia. Kattintson a Tanúsítvány megtekintése portra, ha ellenőrizni szeretné az időbélyegző érvényességét.

Időbélyegző hatóság: e-Szigno Test TSA 02 Tanúsítvány megtekintése...

Az időbélyegzőket az időbélyegző hatóság irányelveinek megfelelően hozzák létre. Az irányelvek többek között jelezhetik a forrásként használt naptár és óra megbízhatóságát is. Az időbélyegzőre érvényes irányelvet a(z) 1.3.6.1.4.1.21528.2.2.99 azonosító mutatja. Ha többet szeretne tudni az időbélyegző irányelvekről, lépjen kapcsolatba az időbélyegző hatósággal.

Aláírás érvényesítése Getarás

Példam		
HUF		
értéke	ÁFA	értéke
ÁFA	összege	ÁFA-val
adóval		
20 214,00	3 432,00	23 646,00
17 255,00	3 415,00	20 700,00